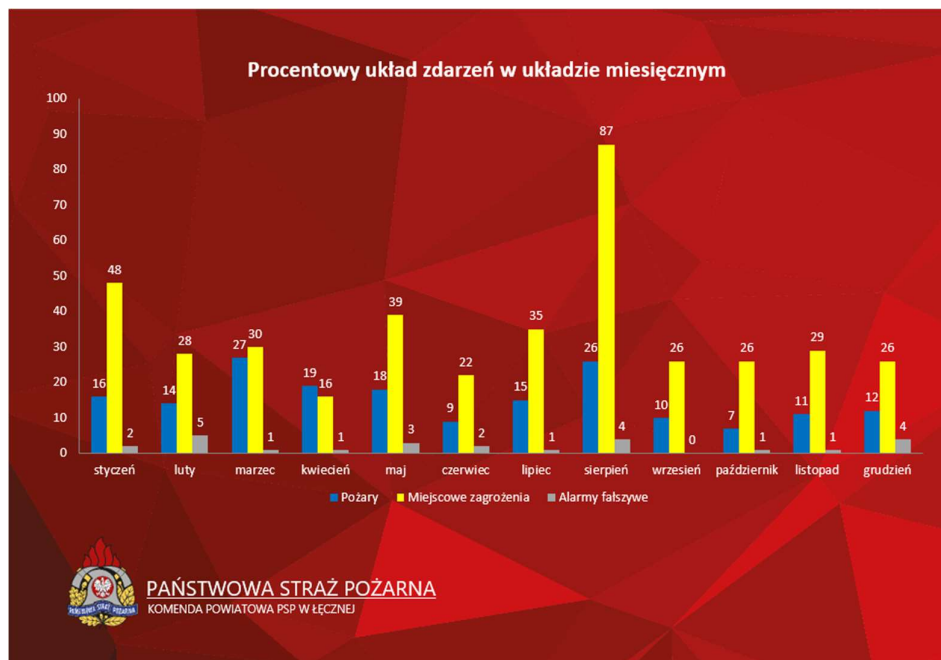
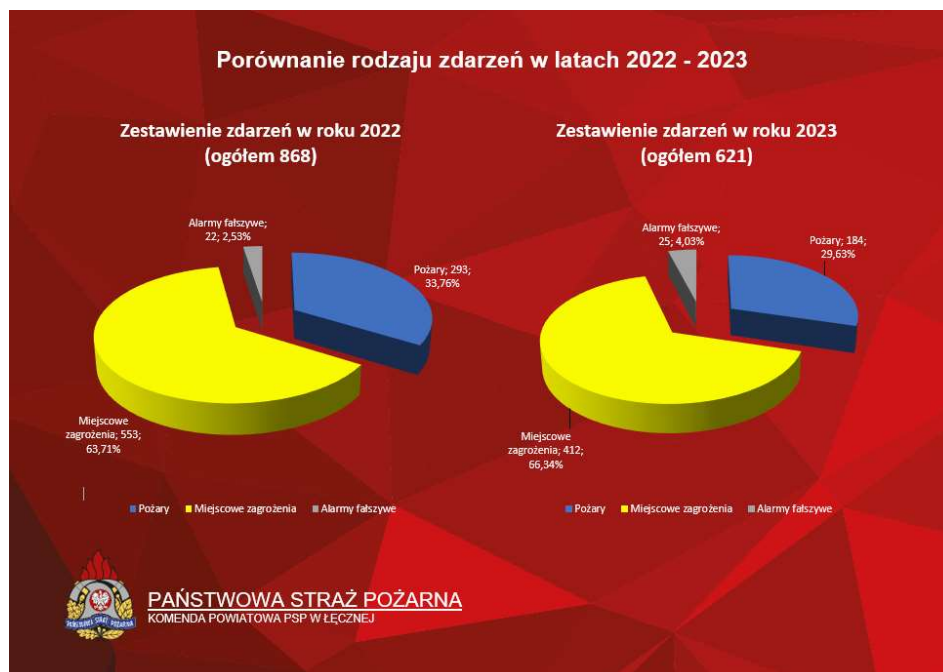


Podsumowanie 2023 roku – statystyka powiat łęczyński

W roku **2023** w rejonie działania operacyjnego Komendy Powiatowej Państwowej Straży Pożarnej w Łęcznej odnotowano **621** zdarzenia. W stosunku do roku 2022 (w którym odnotowano 868 zdarzenia) nastąpił spadek ilości zdarzeń – o **28,45%**.

Wśród wymienionych interwencji odnotowano **184** pożarów, co stanowiło **29,63 %** ogółu interwencji oraz **412** miejscowych zagrożeń, których procentowy udział wynosił **66,34 %** liczby wszystkich zdarzeń. Odnotowano również **25** alarmów fałszywych, czyli ok. **4,03 %** ogółu interwencji.

W stosunku do roku **2022** nastąpił spadek liczby pożarów z **293 do 184 - spadek o 37,20%**. Spadła ilość miejscowych zagrożeń z **553 do 412 – spadek o 25,49 %**, wzrosła liczba alarmów fałszywych z **22 do 25 – 13,63 %**.



Liczba zdarzeń w powiecie w 2023 roku w rozbiciu na gminy.

LP.	Gmina	Požary	Miejscowe zagrożenia	Alarmy fałszywe	Ogółem zdarzeń	Ogółem zdarzeń w %
1	Cyców	24	70	0	94	15,14 %
2	Ludwin	30	59	0	89	14,33 %
3	Milejów	37	59	2	98	15,78 %
4	Puchaczów	36	55	1	92	14,82 %
5	Spiczyn	18	48	1	67	10,78 %
6	Łączna	39	121	21	181	29,15 %
Razem:		184	412	25	621	100 %

W porównaniu z rokiem **2023** procentowy udział pożarów **wzrósł w gminach:** Spiczyn (+1,59%), Cyców (+4,17 %), Ludwin (+0,94%), Łączna (+3,45 %), **zmałał** natomiast tylko w gminie: Milejów (-9,58%) i Puchaczów (-0,57%).

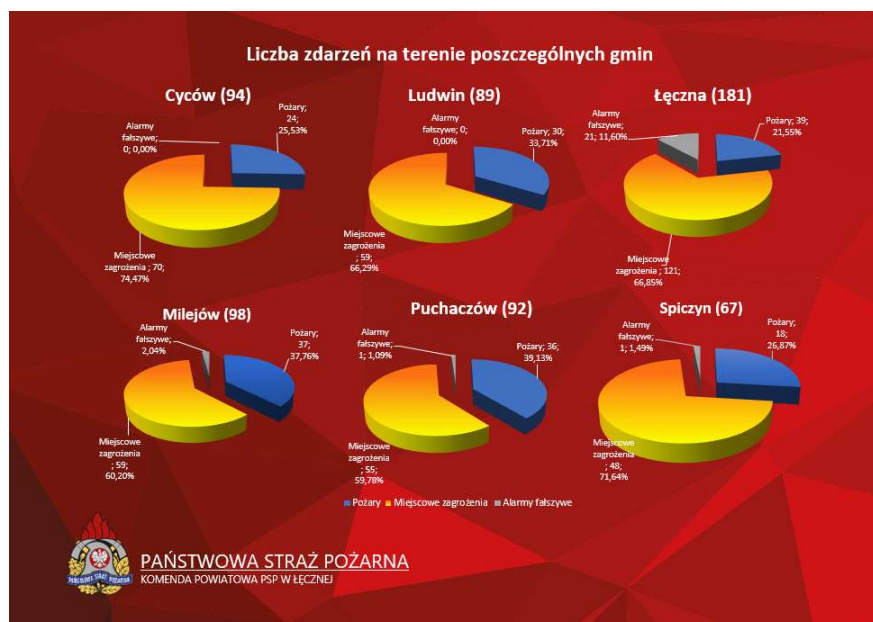
Ogólna liczba pożarów na terenie powiatu zmałała o **109 (-37,20%)**.

W porównaniu z rokiem **2022** procentowy udział miejscowych zagrożeń **zmałał w gminach:** Ludwin (- 4,49%), Puchaczów (- 4,19%), Łączna (-1,37%), **wzrost** nastąpił w gminach: Milejów (+5,1%), Cyców (+5,06%), Spiczyn (+0,26%).

Ogólna liczba miejscowych zagrożeń na terenie powiatu zmałała o 141 zdarzeń (+25,49%).

Wraz ze spadkiem ilości zdarzeń w porównaniu z rokiem **2022** (z 868 w 2022 r. do 621 w 2023) zmałała ilość ratowników biorących udział w działaniach ratowniczych (7571 do 5577) – spadek o 26,33 %. Liczba dysponowanych do zdarzeń pojazdów -1443 w roku 2023 zmałała w stosunku do 2022 roku (1919) o 24,80 % .

Współczynnik ilości ratowników przypadających na jedno zdarzenie w porównaniu z rokiem **2022** wzrósł z 8,72 do 8,98 w **2023** roku.



Zestawienie wyjazdów do zdarzeń jednostek OSP z terenu powiatu łęczyńskiego.

Wyjazdy OSP z KSRG - 2023

Lp.	Gmina	Miejscowość / siedziba jednostki /	Rodzaj prowadzonych działań			Ogółem	Zabezpieczenie
			Pożary	MZ	AF		
1	Cyców	Cyców	23	63	0	86	
2	Ludwin	Ludwin	32	27	0	59	1
3	Łęczna	Łęczna	27	36	2	65	5
4	Milejów	Milejów	24	42	2	68	
5	Puchaczów	Ostrówek	24	23	0	47	
6	Puchaczów	Puchaczów	23	39	1	63	
7	Spiczyn	Spiczyn	20	28	1	49	
8	Milejów	Łańcuchów	22	11	1	34	
9	Spiczyn	Jawidz	8	18	1	27	
10	Ludwin	Rogóżno	15	21	0	36	
Razem w powiecie			218	308	8	534	6

Wyjazdy OSP spoza KSRG

Lp.	Gmina	Miejscowość / siedziba jednostki /	Rodzaj prowadzonych działań			Ogółem
			Pożary	Miejscowe zagrożenia	Alarmy fałszywe	
1	Cyców	Bekiesza	5			5
2	Cyców	Janowica	1	1		2
3	Cyców	Nowy Stręczyn	12	4		16
4	Cyców	Świerszczów	6	6		12
5	Ludwin	Dratów	5	5		10
6	Ludwin	Kaniwola	1	3		4
7	Ludwin	Piaseczno	3	2		5
8	Ludwin	Zezulin	5	2		7
9	Ludwin	Stary Radzic	3	2		5
10	Łęczna	Kolonia Łuszczów	6	6		12
11	Łęczna	Nowogród	1			1
12	Milejów	Białka	6	3		9
13	Milejów	Maryniów	2	1		3
14	Milejów	Starościce	12	5	1	18
15	Milejów	Zalesie	5			5
16	Puchaczów	Albertów	6	5		11
17	Puchaczów	Ciechanki	14	6		20
18	Spiczyn	Charlęż	3	3		6
19	Spiczyn	Januszówka	5	2		7
20	Spiczyn	Kolonia Zawieprzyce		2		2
21	Spiczyn	Zawieprzyce	1	3		4
22	Spiczyn	Ziółków	2			2
Razem w powiecie			104	61	1	166